

# PUFFER PFK/PFKV



## VOLANO TERMICO PER ACQUA REFRIGERATA / RISCALDATA THERMIC FLYWHEEL FOR CHILLED/HEATED WATER

POLIURETANO CON ISOLAMENTO DI ALTA QUALITÀ.  
RIVESTIMENTO ESTERNO IN VINLEX - PELLE SINTETICA.  
PUÒ ESSERE FISSATO ALLA PARETE.  
FACILE DA INSTALLARE GRAZIE AL SUO DESIGN COMPATTO.  
MANUTENZIONE MINIMA.

POLYURETHANE WITH HIGH QUALITY INSULATION.  
VINLEX - ARTIFICIAL LEATHER OUTER COVER.  
IT CAN BE MOUNTED TO THE WALL.  
EASY INSTALLATION THANKS TO ITS COMPACT DESIGN.  
MINIMUM MAINTENANCE.

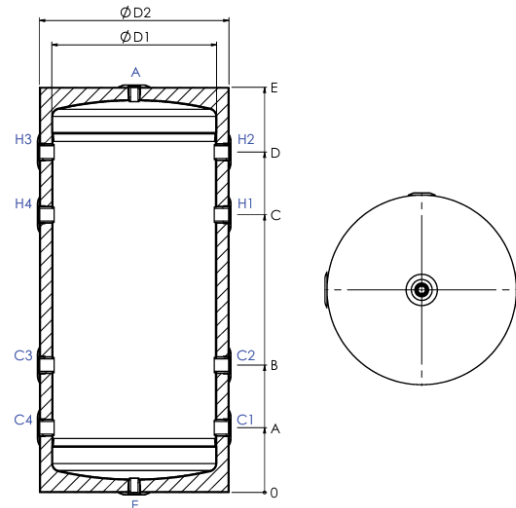
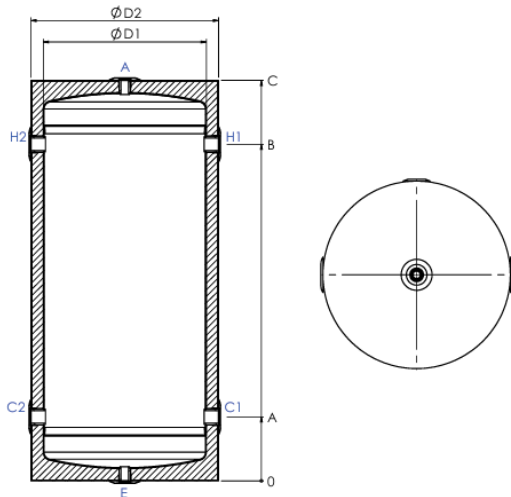
**PFK** Accumulo per acqua refrigerata o riscaldata, interno non trattato. Disponibili diverse versioni per ogni tipologia di esigenza.  
**PFKV** Accumulo per acqua refrigerata o riscaldata, con vetrificazione interna. Disponibili diverse versioni per ogni tipologia di esigenza.  
**Isolamento:** Vedi tabella relativa.



**PF** Tank for chilled or heated water, no inside handling. Different versions are available for every type of need.  
**PFKV** Tank for chilled or heated water, internal vitrification. Different versions are available for every type of need.  
**Insulation:** See relative table.

### PFK 4 ATTACCHI 25-lt CALDO/FREDDO PF 4 CONNECTIONS 25-lt HOT/COLD WATER

### PFK 8 ATTACCHI 50-100 lt CALDO/FREDDO PFK 8 CONNECTIONS 50-100 lt HOT/COLD WATER



#### CALDO/FREDDO - HOT/COLD WATER

Modello Model	A	B	C	D	E	D1	D2
25	128	528	655	-	-	250	310
50	125	275	645	795	920	280	340
100	155	305	665	815	970	394	454

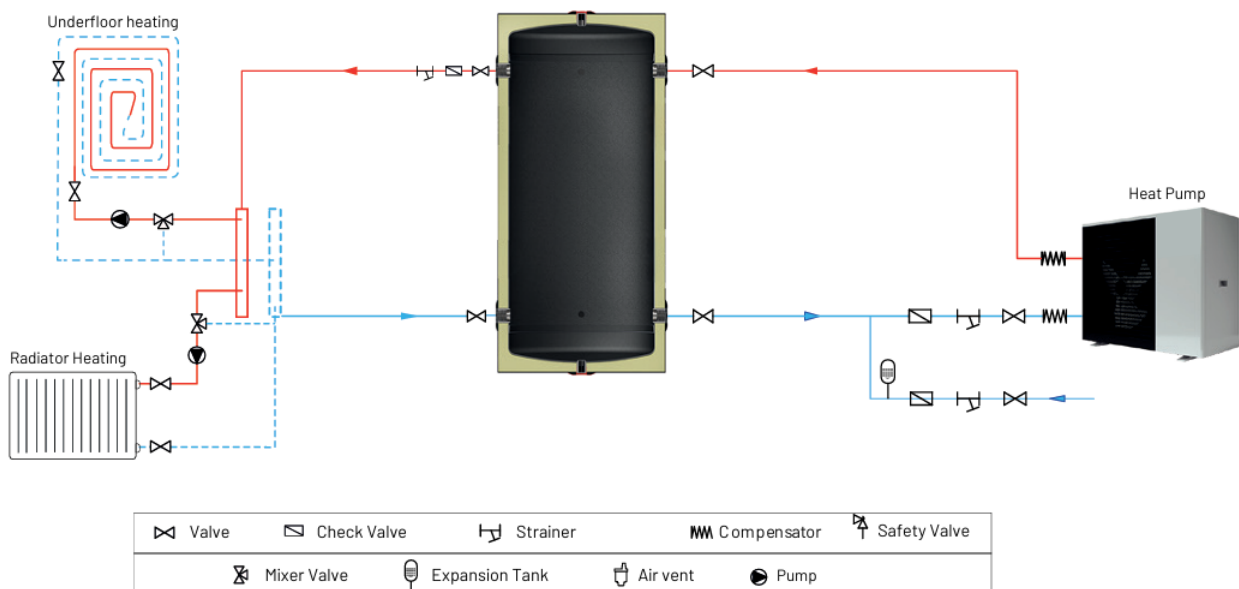
#### MODELLO / MODEL

TIPO DI ATTACCO / CONNECTOR TYPE	N°	PFK 4	N°	PFK8
Ingresso acqua fredda / cold water In	<b>C1, C2</b>	IG 1"	<b>C1, C2, C3, C4</b>	IG 1"
Uscita acqua calda / hot water out	<b>H1, H2</b>	IG 1"	<b>H1, H2, H3, H4</b>	IG 1"
Sfiato / Air evacuation	<b>A</b>	IG 1/2"	<b>A</b>	IG 1/2"
Scarico / Drain coil	<b>E</b>	IG 1/2"	<b>E</b>	IG 1/2"

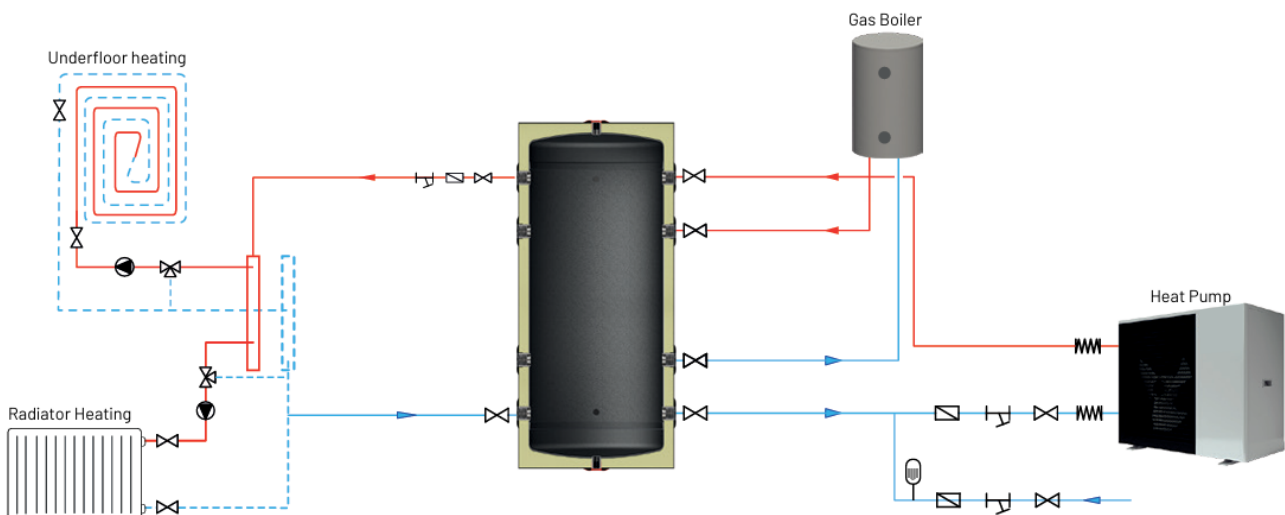
## DATI TECNICI TECHNICAL DATA

		CALDO-FREDDO / - HOT/COLD WATER		
<b>puffer</b> PFK/PFV		25	50	100
Capacità / Capacity	L	28	50	105
Peso netto / Net weight	kg	11	18	25.5
Isolamento / Insulation (Polyurethane 40kg/m <sup>3</sup> )	mm	30	30	30
Temperatura massima di esercizio / Maximum operational temperature	°C	95	95	95
Pressione nominale / Rated pressure	bar	6	6	6
Numero Attacchi / CONNECTIONS		4	8	8

### SCHEMA IMPIANTO PFK 4 ATTACCHI 25-lit CALDO/FREDDO PLANT SCHEME PF 4 CONNECTIONS 25-lit HOT/COLD WATER



### SCHEMA IMPIANTO PFK 4 ATTACCHI 25-lit CALDO/FREDDO PLANT SCHEME PF 4 CONNECTIONS 25-lit HOT/COLD WATER



Sunerg Solar S.r.l. si riserva il diritto di apportare modifiche ai dati tecnici del prodotto senza preavviso. I dettagli tecnici del modulo, sebbene inseriti con la massima cura, possono contenere errori o imprecisioni non imputabili a Sunerg Solar S.r.l.